

乐山市沙湾区 2025年国民经济和社会发展

统计公报

乐山市沙湾区统计局
2026年3月

2025年，面对多重压力叠加、风险挑战交织的复杂局面，全区始终以习近平新时代中国特色社会主义思想为指引，深入贯彻落实党的二十大和二十届三中、四中全会精神及习近平总书记对四川工作系列重要指示精神，秉持担当作为、狠抓落实、务求实效工作理念，攻坚克难促发展、惠民生、保稳定，破瓶颈、优环境、增动能，全区经济运行保持平稳、发展质效持续提升。

一、综 合

初步核算，2025 年全区实现地区生产总值（现价）220.3 亿元，按可比价计算，比上年增长 7.0%。其中：第一产业实现增加值 18.4 亿元，同比增长 4.8%；第二产业实现增加值 130.7 亿元，同比增长 7.7%，实现工业增加值 125.3 亿元，同比增长 8.1%；第三产业实现增加值 71.2 亿元，同比增长 6.3%。三次产业比例为 8.34：59.35：32.31；三次产业对经济增长的贡献率分别为：6.14%、67.52%、26.34%；三次产业分别拉动经济增长 0.43 个、4.73 个、1.84 个百分点。

二、农 业

2025 年，全区粮食种植面积 148712 亩，比去年减少 308 亩，同比下降 0.2%。油料面积 26337.4 亩，比去年增加 380.62 亩，同比增长 1.47%。全年粮食作物产量 53285 吨，比上年增长 0.6%，其中：大春粮食作物产量 49957 吨，比上年增长 0.57%，小春粮食作物产量 3328 吨，比上年增长 0.5%；油料作物产量 3337.15 吨，比上年增长 3.11%。全年蔬菜及食用菌产量 98412.41 吨，比上年增长 4.25%。全年药材播种面积 36049.38 亩，比上年增长 13.27%。

林业生产持续发展。全区森林面积 63 万亩，森林覆盖率 66.503%。

畜牧业生产稳定增长。全年生猪出栏 109730 头，比上年增长 2.2%；牛出栏 1193 头，比上年减

少 0.3%。全年实现肉类总产量 13091 吨，比上年增长 4.0%，其中：猪肉产量 8746 吨，比上年增长 6.0%；牛肉产量 161 吨，比上年增长 1.6%。全年禽蛋产量 5382 吨，同比增长 4.1%。全年水产品产量 1613 吨，增加 175 吨，同比增长 11.9%。

农业生产条件逐步改善。年末农用化肥施用量 3925.14 吨，农用薄膜使用量 147.14 吨，农用柴油使用量 3928.28 吨，农村居民用电量 8673 万千瓦时。

表 1 2025 年主要产品产量及其增长速度

指 标	产 量	比上年±%
粮食产量	53285 吨	0.6
其中：小春	3328 吨	0.5
大春	49957 吨	0.6
油料产量	3337.15 吨	3.11
蔬菜及食用菌产量	98412.41 吨	4.25
药材播种面积	36049.38 亩	13.27
生猪出栏	109730 头	2.2
牛出栏	1193 头	-0.3
羊出栏	5831 头	-16.6
禽出栏	246.84 万只	-4.7
肉类总产量	13091 吨	4.0
其中：猪肉	8746 吨	6.0

三、工业和建筑业

2025 年实现全社会工业增加值 125.3 亿元，比上年增长 8.1%。区境内 65 户规模以上工业企业增加值比上年增长 9.7%，增幅居全市第 7 位；实现营业收入 205.0 亿元，比上年下降 5.7%；实现利润 10.1 亿元，比上年增长 5.3%；实现利税 15.4 亿元，比上年增长 6.8%。全区工业用电量 235207.13 万度，比上年增长 1.14%，工业用气量 5195.47 万 m³，比上年下降 10.16%。

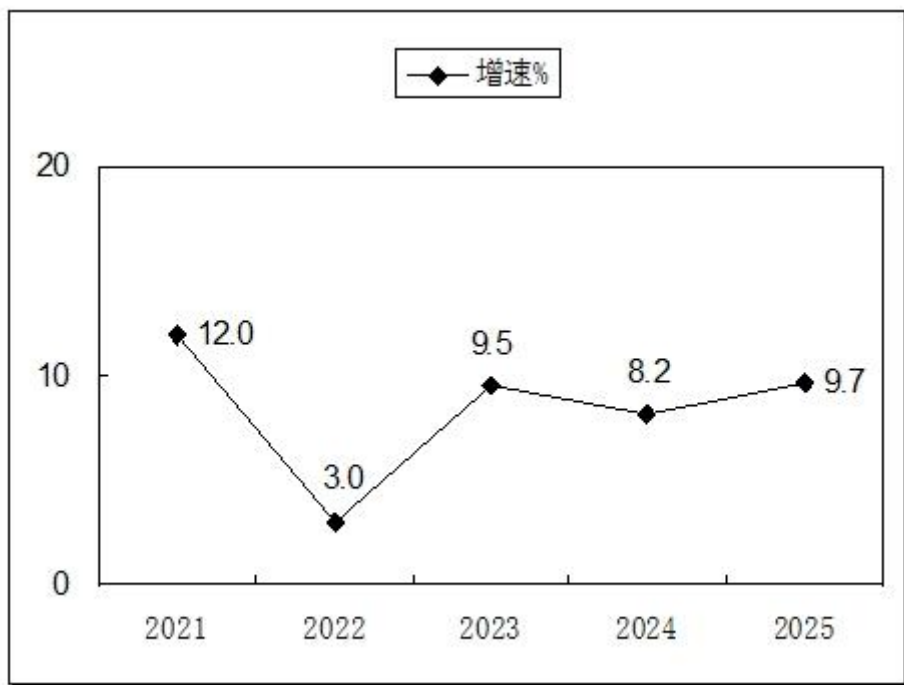
表 2 2025 年规模以上工业企业主要经济指标表

指 标	单 位	2025 年	比上年±%
利润总额	万元	100788	5.3
利税总额	万元	154436	6.8
营业收入	万元	2050154	-5.7
工业增加值增速	%	9.7	上升 1.5 个百分点
亏损企业亏损额	万元	23653	-10.5
亏损面	%	30.8	-10.5

表 3 2025 年规模以上工业企业主要产品产量

指 标	单 位	产 量	比上年±%
发电量	亿千瓦时	100.6	-1.8
原煤	万 吨	40.8	19.3
水泥	万 吨	183.9	-1.3
粗钢	万 吨	256.9	-5.0
钢材	万 吨	358.6	5.0

图 1 2021-2025 年规模以上工业增加值增长速度

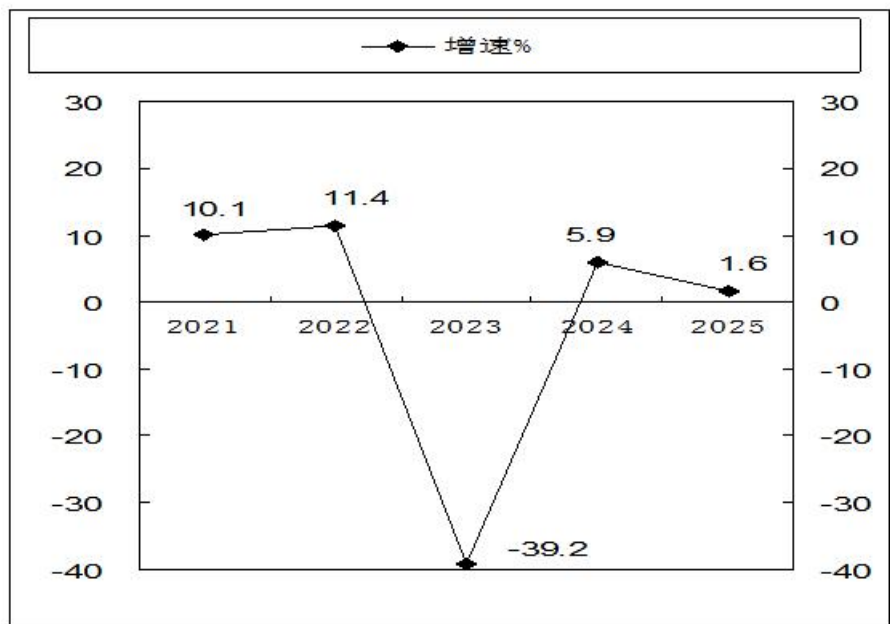


全区资质等级以上的建筑企业 8 家。全年实现建筑业总产值 106261 万元，比上年增长 9.8%；竣工产值 38340.5 万元，比上年增长 11.7%。

四、固定资产投资

全区 500 万元以上固定资产投资项目 138 个。
其中：续建项目 91 个；新建项 47 个。固定资产投资比上年增长 1.6%。其中：基本建设投资比上年下降 58.7 %；更新改造投资比上年下降 14.4%；房地产开发投资比上年下降 74.9%。

图2 2021—2025年全社会固定资产投资增长速度



五、国内贸易

全年实现全社会消费品零售总额 49.8 亿元，比上年增长 6.7%。其中：批发业完成 15.5 亿元，比上年增长 6.2%；零售业完成 23.2 亿元，比上年增长 6.6%；住宿业完成 4.9 亿元，比上年增长 6.0%；餐饮业完成 6.2 亿元，比上年增长 9.2%。

六、交通、通信和邮电

2025年末全区公路总里程788.471公里，其中：一级公路16.591公里，二级公路79.234公里，三级公路43.022公里，四级公路631.915公里。实现全社会营业性客运周转量4475万人公里，其中：公路4475万人公里，水运0万人公里；实现全社会营业性货运周转量（不含铁路）68368.63万吨公里，其中：公路64768万吨公里，水运3600.629万吨公里。境内拥有铁路总里程74公里（成昆铁路40千米，成昆复线22千米、连乐铁路12千米），火车站全年实现货物吞吐量621万吨，同比增长14.9%。

表 4 2025 年全社会营业性交通运输指标表

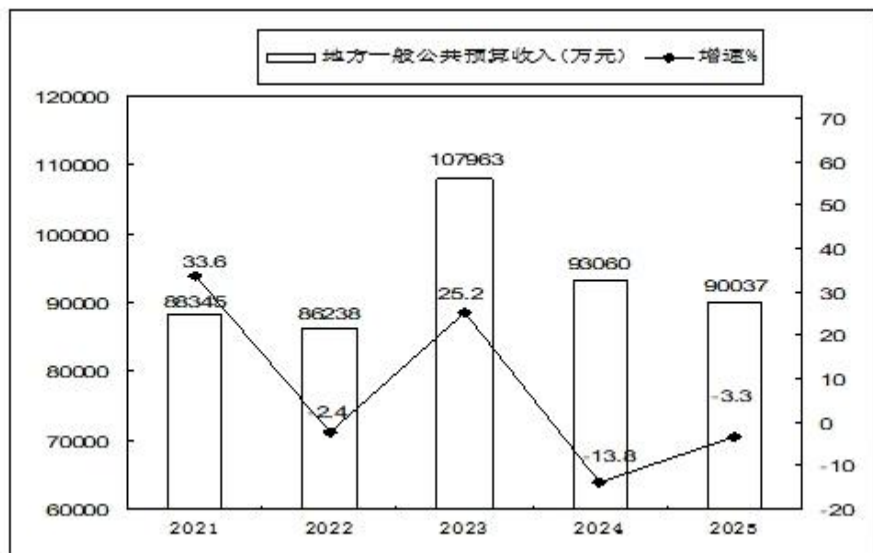
指 标	单 位	2025 年	比上年±%
客运量	万人	579.3671	14.76
其中：水运	万人	3.6671	23.8
公路	万人	575.7	14.7
旅客周转量	万人公里	4475	-12.31
其中：水运	万人公里	(2024 年改为渡运) /	/
公路	万人公里	4475	-12.31
货运量	万吨	1405.594	-13.53
其中：水运	万吨	128.5939	-44.9
公路	万吨	656	-25.57
铁路	万吨	621	17.61
货物周转量 (不含铁路)	万吨公里	68368.63	5.11
其中：水运	万吨公里	3600.629	-32.46
公路	万吨公里	64768	8.47

2025 年沙湾邮政业务总量 5787.22 万元，全区完成电信主营业务收入 5333.9 万元，年末拥有固定电话（不含分机）25219 户，年末拥有移动电话用户 69962 户，互联网宽带接入用户 27128 户。

七、财税金融

2025 年全年实现财税总收入 14.0999 亿元，比上年增长 0.51%。实现地方公共财政收入 9.0037 亿元，比上年减少 3.25%。实现政府性基金收入 5.0962 亿元，比上年增长 7.92%。地方公共财政支出 20.6223 亿元，比上年增长 3.07%。其中：一般公共服务支出 1.9503 亿元，比上年减少 15.16%；科技支出 0.0321 亿元，比上年增长 8.45%；教育支出 1.9514 亿元，比上年增长 1.68%。

图3 2021-2025 地方一般公共预算收入及其增长速度



全社会金融机构各项存款年末余额 92.4 亿元，比上年增长 8.8%，其中：居民储蓄存款余额 68.8 亿元，比上年增长 9.4%。全社会金融机构各项贷款年末余额 87.2 亿元，比上年增长 11.7%。

图 4 2021—2025 年年末金融机构存款余额
及其增长速度

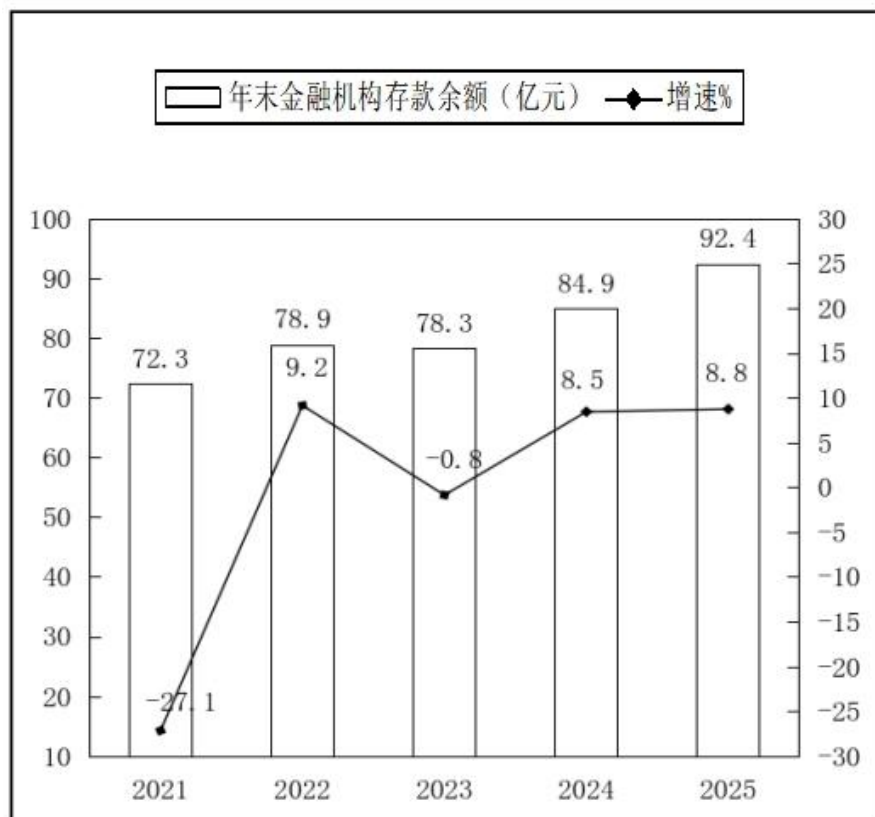
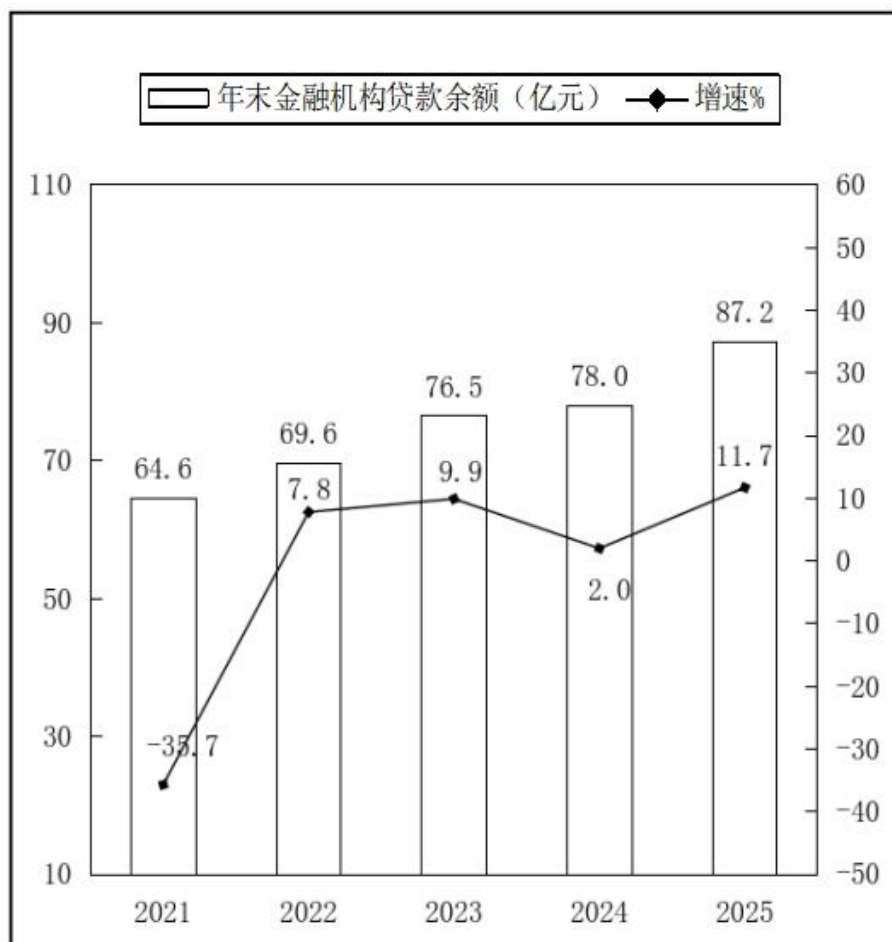


图 5 2021—2025 年年末金融机构贷款余额及增长速度



八、教育和科学技术

全区拥有各级各类学校（含进修校）34所，其中：普通高中1所，普通初中学校6所，小学10所，职业中学1所，幼儿园15所，教师进修校1所。全年普通高中招生614人，在校生1883人。全区学龄儿童入学率达100%。

高考质量延续去年好势头：本科上线376人，本科上线率65%，其中重点本科上线85人。

2025年全区组织实施科技计划项目17项。其中组织申报省级项目5项，市级项目3项。立项科技计划项目16项，省级项目5项，市级2项，获批奖励及补助资金212.69万元。2024年规模以上企业研究与实验发展经费支出完成11200万元，投入强度0.51，总量及强度列乐山市第五位。新增高新技术企业1家，新增国家级科技型中小企业5家，实现高新技术企业保有量12家，科技型企业保有量23家。

九、卫生

2025 年末全区有综合性医院 5 所，农村卫生院 9 所，妇幼保健院 1 所，区中医医院 1 所，疾控中心 1 个(卫生监督所于 2025 年整合至区疾控中心)。实有床位 720 张，有卫生人员 1282 人，其中：技术人员 838 人，医师 321 人。全区 5 岁以下儿童死亡率 2.75‰，婴儿死亡率 0，产妇住院分娩比例达 100%。

十、安全

2025 年全年全区共发生生产安全事故 3 起，生产经营性事故死亡 2 人，受伤 1 人，直接经济损失 255 余万元。

十一、人民生活和社会保障

全区出生人口 876 人，人口出生率 5.4‰；死亡人口 2766 人，人口死亡率 17.1‰；人口自然增长率 -11.7‰。年末全区户籍人口 161323 人，比上年下降 1.63%，其中：迁出人口 1106 人，迁入人口 324 人；在户籍总人口中，乡村人口 104460 人，占 64.8%，城镇人口 56863 人，占 35.2%；男性 83123 人，女性 78200 人，男女性别比为 106.3。

城乡居民收入增加，生活水平进一步提高。城镇居民人均可支配收入 50537 元，增长 4.4%。农村居民人均可支配收入 21894 元，增长 4.6%。

图 6 2021—2025 年城镇居民人均可支配收入
增长速度

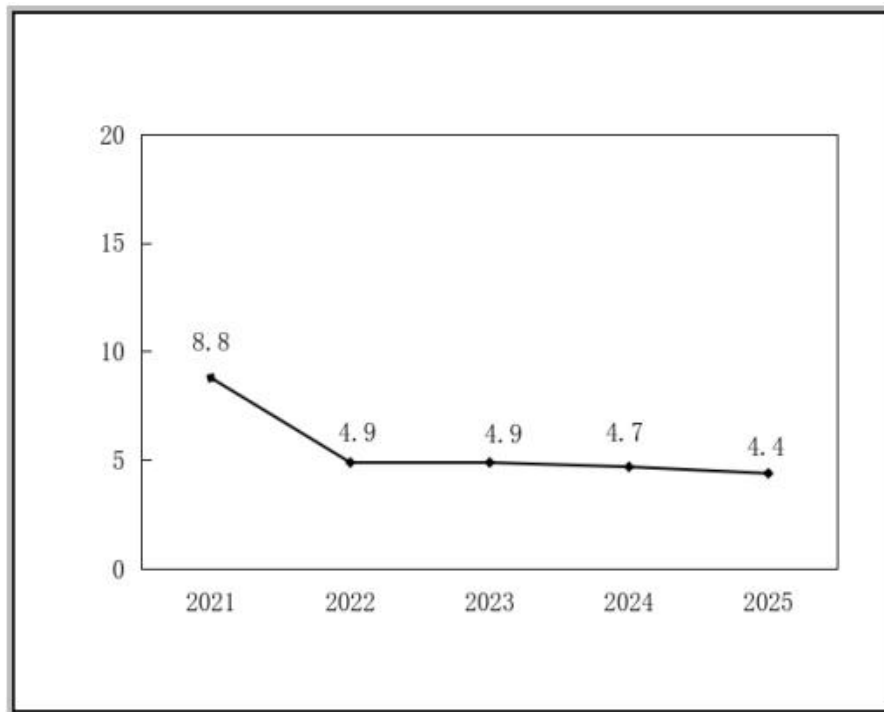
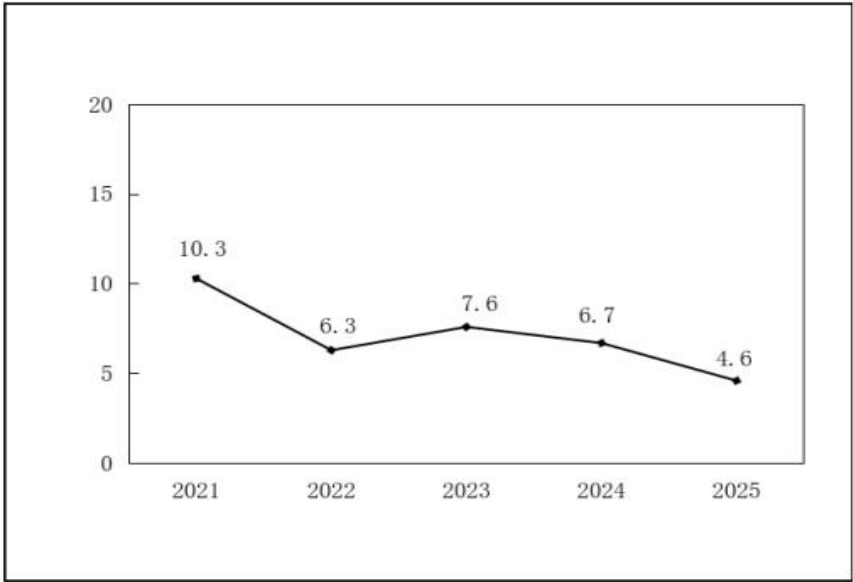


图 7 2021—2025 年农村居民人均可支配收入
增长速度



城乡低保工作坚持按月动态管理，应保尽保，实行按月足额社会化发放。2025 年享受低保家庭户 22968 户次，享受低保居民 42617 人次，其中：城镇居民 9412 户次 15014 人次，农村居民 13556 户次 27603 人次；累计发放低保金 2650.35 万元，其

中发放城镇低保金 1062.9 万元，发放农村低保金 1587.45 万元。全区有农村敬老院 2 个，床位 180 张，福利中心 1 个，床位 150 张。

养老保险、医疗保险、失业保险等社会保障工作健康有序开展。2025 年，参加城乡居民社会养老保险 57030 人，城镇职工基本养老保险参保 72760 人，其中参加城镇职工基本养老保险在岗职工 32642 人。参加城乡居民医疗保险 111235 人，其中参加城镇职工基本医疗保险 36851 人。参加失业保险 17309 人。参加工伤保险 25836 人。参加生育保险 18648 人。全区城镇职工养老保险离退休人员 34209 人，比上年增加 1239 人，增长 3.8%。

注：1、公报中各项数据为初步统计数，正式数据以《沙湾统计年鉴 2026》为准。

2、公报中地区生产总值和各产业增加值指标绝对数按当年价格计算，增长速度按可比价格计算。

3、根据第五次全国经济普查结果，对国内生产总值、三

次产业结构、社会消费品零售总额及相关数据进行了修订。

- 4、由于 2020 年四川省乡镇行政区划调整和村级建制调整后，全省城乡属性和统计口径发生了较大变化，2024 年四川各市县居民收支数据按城乡属性变化后的新口径进行核算，并按可比口径计算与上年同比增幅。